

一般社団法人表面技術協会

第 62 期（平成 23 年度）決算報告書

一般事業収支計算書

収 支 計 算 書

正味財産増減計算書

貸 借 対 照 表

財 産 目 録

財務諸表に対する注記

監 査 報 告 書

1. 一般事業収支計算書

平成23年1月4日から平成23年12月31日まで

(単位：円)

科目	予算額	決算額	差異	備考
I 事業活動収支の部				
1. 事業活動収入				
基本財産運用収入	5,000	0	5,000	
会費収入	50,400,000	48,393,500	2,006,500	
団体正会員会費	(26,640,000)	(25,385,000)	(1,255,000)	
個人正会員会費	(22,940,000)	(22,020,500)	(919,500)	
学生会員会費	(820,000)	(988,000)	(-168,000)	
一般事業収入	41,800,000	36,172,260	5,627,740	
学術講演会収入	(12,000,000)	(10,379,900)	(1,620,100)	
学術セミナー収入	(4,000,000)	(2,864,000)	(1,136,000)	
学術討論会収入	(350,000)	(0)	(350,000)	
会誌収入	(24,000,000)	(21,478,360)	(2,521,640)	
広告料	< 18,000,000 >	< 16,512,720 >	< 1,487,280 >	
別刷収入	< 2,400,000 >	< 1,939,400 >	< 460,600 >	
購読料	< 3,600,000 >	< 3,026,240 >	< 573,760 >	
受託収入	(1,450,000)	(1,450,000)	(0)	
部会事務受託収入	< 1,450,000 >	< 1,450,000 >	< 0 >	
租税公課負担収入	256,000	256,400	-400	
受取利息収入	10,000	9,277	723	
雑収入	500,000	338,473	161,527	
事業活動収入計	92,971,000	85,169,910	7,801,090	
2. 事業活動支出				
<事業費支出>	82,684,000	79,881,448	2,802,552	
学術講演会費支出	9,500,000	10,538,080	-1,038,080	
学術セミナー支出	2,100,000	2,637,736	-537,736	
学術討論会費支出	300,000	0	300,000	
会誌刊行費支出	28,280,000	24,545,855	3,734,145	
印刷費支出	(18,000,000)	(15,457,000)	(2,543,000)	
J-stage 掲載費	(1,000,000)	(656,880)	(343,120)	
原稿料支出	(1,680,000)	(1,438,250)	(241,750)	
発送郵便料支出	(3,600,000)	(3,212,950)	(387,050)	
別刷印刷費支出	(1,000,000)	(1,184,400)	(-184,400)	
雑支出	(3,000,000)	(2,596,375)	(403,625)	
表彰費支出	693,000	625,747	67,253	
協会表彰費支出	(590,000)	(547,050)	(42,950)	
学術奨励費支出	(66,000)	(42,000)	(24,000)	
優秀講演賞	(37,000)	(36,697)	(303)	
将来計画費支出	500,000	483,690	16,310	
受託事業費支出	400,000	315,600	84,400	
ISO	(400,000)	(315,600)	(84,400)	
支部費支出	3,381,000	3,381,000	0	
国際交流費支出	400,000	466,393	-66,393	

科目	予算額	決算額	差異	備考
給与・賞与支出	21,000,000	21,143,225	-143,225	
諸給支出	1,300,000	1,225,631	74,369	
旅費交通費支出	(750,000)	(715,200)	(34,800)	
手当支出	(100,000)	(103,500)	(-3,500)	
超勤手当支出	(450,000)	(406,931)	(43,069)	
事務所費支出	4,110,000	4,029,239	80,761	
消耗費支出	1,800,000	1,811,703	-11,703	
会議費支出	200,000	139,223	60,777	
一般諸経費支出	8,070,000	7,988,201	81,799	
租税公課支出	650,000	550,125	99,875	
<事務費支出>	13,290,000	13,150,453	139,547	
給与・賞与支出	7,000,000	7,047,808	-47,808	
諸給支出	430,000	408,461	21,539	
旅費交通費支出	(250,000)	(238,320)	(11,680)	
手当支出	(30,000)	(34,500)	(-4,500)	
超勤手当支出	(150,000)	(135,641)	(14,359)	
事務所費支出	1,370,000	1,344,566	25,434	
図書費支出	(15,000)	(0)	(15,000)	
什器費支出	(25,000)	(23,978)	(1,022)	
借室料支出	(1,330,000)	(1,320,588)	(9,412)	
消耗費支出	600,000	603,897	-3,897	
消耗品費支出	(87,000)	(92,822)	(-5,822)	
印刷費支出	(333,000)	(330,490)	(2,510)	
通信費支出	(180,000)	(180,585)	(-585)	
会議費支出	990,000	962,578	27,422	
総会評議員会支出	(720,000)	(721,275)	(-1,275)	
理事会支出	(100,000)	(116,418)	(-16,418)	
表彰委員会支出	(30,000)	(25,630)	(4,370)	
常務会支出	(50,000)	(37,800)	(12,200)	
会員委員会支出	(10,000)	(19,300)	(-9,300)	
学術委員会支出	(70,000)	(41,155)	(28,845)	
部会委員会支出	(10,000)	(1,000)	(9,000)	
一般諸経費支出	2,680,000	2,599,768	80,232	
会員増強費支出	(75,000)	(51,428)	(23,572)	
出張旅費支出	(700,000)	(657,565)	(42,435)	
保険・年金支出	(1,350,000)	(1,354,454)	(-4,454)	
福利厚生費支出	(0)	(0)	(0)	
振替手数料支出	(110,000)	(108,396)	(1,604)	
他団体分担金支	(100,000)	(94,757)	(5,243)	
支部還元金支出	(75,000)	(75,000)	(0)	
雑支出	(270,000)	(258,168)	(11,832)	
租税公課支出	220,000	183,375	36,625	
事業活動支出計	95,974,000	93,031,901	2,942,099	
事業活動収支差額	-3,003,000	-7,861,991	4,858,991	

科 目	予 算 額	決 算 額	差 異	備 考
II 投資活動収支の部				
1. 投資活動収入				
特定資産崩収入				
国際事業積立資産崩収入	400,000	400,000	0	
優秀講演賞積立資産取崩収入	103,000	78,697	24,303	
基盤強化積立資産崩収入	9,000,000	9,003,802	-3,802	
投資活動収入計	9,503,000	9,482,499	20,501	
2. 投資活動支出				
特定資産取得支出				
退職給与引当預金積立支出	2,500,000	2,514,421	-14,421	
将来計画事業預金積立支出	0	69,674	-69,674	
投資活動支出計	2,500,000	2,584,095	-84,095	
投資活動収支差額	7,003,000	6,898,404	104,596	
III 財務活動収支の部				
1. 財務活動収入				
財務活動収入計	0	0	0	
2. 財務活動支出				
財務活動支出計	0	0	0	
財務活動収支差額	0	0	0	
IV 予備費支出	11,000	0	11,000	
当期収支差額	3,989,000	-963,587	4,952,587	
前期繰越収支差額	-3,989,000	-3,989,408	408	
次期繰越収支差額	0	-4,952,995	4,952,995	

2. 収支計算書

平成23年1月4日から平成23年12月31日まで

(単位：円)

科目	予算額	決算額	差異	備考
I 事業活動収支の部				
1. 事業活動収入				
基本財産運用収入	5,000	0	5,000	
会費収入	50,400,000	48,393,500	2,006,500	
団体正会員会費	(26,640,000)	(25,385,000)	(1,255,000)	
個人正会員会費	(22,940,000)	(22,020,500)	(919,500)	
学生会員会費	(820,000)	(988,000)	(-168,000)	
一般事業収入	40,350,000	34,722,260	5,627,740	
学術講演会収入	(12,000,000)	(10,379,900)	(1,620,100)	
学術セミナー収入	(4,000,000)	(2,864,000)	(1,136,000)	
学術討論会収入	(350,000)	(0)	(350,000)	
会誌収入	(24,000,000)	(21,478,360)	(2,521,640)	
部会会計収入	17,300,000	17,635,150	-335,150	
支部会計収入	2,800,000	2,148,900	651,100	
展示会事業収入	44,800,000	25,412,625	19,387,375	
受取利息収入	10,000	10,317	-317	
雑収入	500,000	346,541	153,459	
事業活動収入 合計	156,165,000	128,669,293	27,495,707	
2. 事業活動支出				
<事業費支出>	146,463,000	137,840,516	8,622,484	
一般会計事業費支出	(79,303,000)	(76,275,448)	(3,027,552)	
学術講演会費支出	< 9,500,000 >	< 10,538,080 >	< -1,038,080 >	
学術セミナー支出	< 2,100,000 >	< 2,637,736 >	< -537,736 >	
学術討論会費支出	< 300,000 >	< 0 >	< 300,000 >	
会誌刊行費支出	< 28,280,000 >	< 24,545,855 >	< 3,734,145 >	
表彰費支出	< 693,000 >	< 625,747 >	< 67,253 >	
将来計画費支出	< 500,000 >	< 483,690 >	< 16,310 >	
受託事業費支出	< 400,000 >	< 315,600 >	< 84,400 >	
支部費支出	< 3,381,000 >	< 3,381,000 >	< 0 >	
国際交流費支出	< 400,000 >	< 466,393 >	< -66,393 >	
給与・賞与支出	< 21,000,000 >	< 21,143,225 >	< -143,225 >	
諸給支出	< 1,300,000 >	< 1,225,631 >	< 74,369 >	
事務所費支出	< 4,110,000 >	< 4,029,239 >	< 80,761 >	
消耗費支出	< 1,800,000 >	< 1,811,703 >	< -11,703 >	
会議費支出	< 200,000 >	< 139,223 >	< 60,777 >	
一般諸経費支出	< 8,070,000 >	< 7,988,201 >	< 81,799 >	
租税公課支出	< 650,000 >	< 550,125 >	< 99,875 >	
部会会計事業費支出	(19,000,000)	(18,355,931)	(644,069)	
支部会計事業費支出	(5,560,000)	(6,294,192)	(-734,192)	
展示会事業費支出	(42,600,000)	(36,914,945)	(5,685,055)	

科 目	予 算 額	決 算 額	差 異	備 考
<事務費支出>	14,350,000	14,438,434	-88,434	
一般会計事務費支出	(13,290,000)	(13,075,453)	(214,547)	
給与・賞与支出	< 7,000,000 >	< 7,047,808 >	< -47,808 >	
諸給支出	< 430,000 >	< 408,461 >	< 21,539 >	
事務所費支出	< 1,370,000 >	< 1,344,566 >	< 25,434 >	
消耗費支出	< 600,000 >	< 603,897 >	< -3,897 >	
会議費支出	< 990,000 >	< 962,578 >	< 27,422 >	
一般諸経費支出	< 2,680,000 >	< 2,599,768 >	< 80,232 >	
租税公課支出	< 220,000 >	< 183,375 >	< 36,625 >	
支部会計事務費支出	(1060000)	(1362981)	(-302981)	
事業活動支出 合計	160,813,000	152,278,950	8,534,050	
事業活動収支差額	-4,648,000	-23,609,657	18,961,657	
II 投資活動収支の部				
1. 投資活動収入				
特定資産崩収入				
国際事業積立資産崩収入	400,000	400,000	0	
優秀講演賞積立資産取崩収入	103,000	78,697	24,303	
基盤強化積立資産崩収入	9,000,000	9,003,802	-3,802	
投資活動収入計	9,503,000	9,482,499	20,501	
2. 投資活動支出				
特定資産取得支出				
退職給与引当預金積立支出	2,500,000	2,514,421	-14,421	
将来計画事業預金積立支出	0	69,674	-69,674	
投資活動支出計	2,500,000	2,584,095	-84,095	
投資活動収支差額	7,003,000	6,898,404	104,596	
III 財務活動収支の部				
1. 財務活動収入				
財務活動収入計	0	0	0	
2. 財務活動支出				
財務活動支出計	0	0	0	
財務活動収支差額	0	0	0	
IV 予備費支出	8,192,000	0	8,192,000	
当期収支差額	-5,837,000	-16,711,253	10,874,253	
前期繰越収支差額	5,837,000	5,836,764	236	
次期繰越収支差額		-10,874,489	10,874,489	

3. 正味財産増減計算書

平成23年1月4日から平成23年12月31日まで

(単位：円)

科目	当年度	前年度	増減	備考
I 一般正味財産増減の部				
1. 経常増減の部				
(1) 経常収益				
基本財産運用益	0	5,145	-5,145	
特定資産運用益	7,206	135,272	-128,066	
受取会費	48,393,500	51,170,000	-2,776,500	
団体正会員受取会費	(25,385,000)	(26,681,000)	(-1,296,000)	
個人正会員受取会費	(22,020,500)	(23,605,000)	(-1,584,500)	
学生会員受取会費	(988,000)	(884,000)	(104,000)	
一般事業収益	34,722,260	35,788,720	-1,066,460	
学術講演会収益	(10,379,900)	(10,718,300)	(-338,400)	
学術セミナー収益	(2,864,000)	(2,288,000)	(576,000)	
学術討論会収益	(0)	(80,000)	(-80,000)	
会誌収益	(21,478,360)	(22,702,420)	(-1,224,060)	
部会事業収益	17,635,150	17,342,859	292,291	
支部事業収益	2,148,900	2,795,000	-646,100	
展示会事業収益	25,412,625	34,341,875	-8,929,250	
受取利息収益	10,317	216,602	-206,285	
雑収益	346,541	768,138	-421,597	
経常収益 合計	128,676,499	142,563,611	-13,887,112	
(2) 経常費用				
<事業費>	137,840,516	144,350,622	-6,510,106	
一般事業費	76,275,448	79,936,364	-3,660,916	
学術講演会費	10,538,080	8,940,255	1,597,825	
学術セミナー費	2,637,736	2,002,630	635,106	
学術討論会費	0	197,728	-197,728	
会誌刊行費	24,545,855	26,642,492	-2,096,637	
表彰費	625,747	772,502	-146,755	
将来計画費	483,690	3,772,356	-3,288,666	
受託事業費	315,600	63,717	251,883	
国際交流費	466,393	330,075	136,318	
給与・賞与	21,143,225	21,078,422	64,803	
諸給	1,225,631	1,222,236	3,395	
事務所費	4,029,239	4,027,208	2,031	
消耗費	1,811,703	1,807,307	4,396	
会議費	139,223	96,060	43,163	
一般諸経費	7,763,201	8,347,826	-584,625	
租税公課	550,125	635,550	-85,425	
部会事業費	18,355,931	19,025,447	-669,516	
支部事業費	6,294,192	5,563,967	730,225	
展示会事業費	36,914,945	39,824,844	-2,909,899	

科 目	当 年 度	前 年 度	増 減	備 考
< 事務費 >	14,505,175	14,543,176	-38,001	
一般事務費	13,142,194	13,480,234	-338,040	
給与・賞与	7,047,808	7,025,210	22,598	
諸給	408,461	407,358	1,103	
事務所費	1,344,566	1,342,353	2,213	
消耗費	603,897	602,038	1,859	
会議費	962,578	1,065,471	-102,893	
一般諸経費	2,591,485	2,825,954	-234,469	
租税公課	183,399	211,850	-28,451	
支部事務費	1,362,981	1,062,942	300,039	
< 退職給与引当金繰入額 >	1,694,190	2,712,110	-1,017,920	
經常費用 合計	154,039,881	161,605,908	-7,566,027	
当期經常増減額	-25,363,382	-19,042,297	-6,321,085	
2. 經常外増減の部				
(1) 經常外収益				
經常外収益 合計	0	0	0	
(2) 經常外費用				
經常外費用 合計	0	0	0	
当期經常外増減額	0	0	0	
当期一般正味財産増減額	-25,363,382	-19,042,297	-6,321,085	
一般正味財産期首残高	46,102,240	65,144,537	-19,042,297	
一般正味財産期末残高	20,738,858	46,102,240	-25,363,382	
II 指定正味財産増減の部				
当期指定正味財産増減額	0	0	0	
指定正味財産期首残高	0	0	0	
指定正味財産期末残高	0	0	0	
III 正味財産期末残高	20,738,858	46,102,240	-25,363,382	

4. 貸借対照表

平成 23 年 12 月 31 日現在

(単位：円)

科 目	当 年 度	前 年 度	増 減
I 資産の部			
1. 流動資産			
現金預金	28,205,027	43,314,064	-15,109,037
現金	497,697	2,065,532	-1,567,835
当座預金	288,132	499,210	-211,078
普通預金	19,075,986	22,551,261	-3,475,275
郵便貯金	960	10,264,176	-10,263,216
振替貯金	8,342,252	7,933,885	408,367
未収金	221,500	2,237,100	-2,015,600
仮払金	1,420,030	780,361	639,669
前払金	753,064	1,079,060	-325,996
流動資産合計	30,599,621	47,410,585	-16,810,964
2. 固定資産			
(1) 基本財産			
基本財産引当預金	4,388,000	4,388,000	0
基本財産合計	4,388,000	4,388,000	0
(2) 特定資産			
退職給与引当資産	20,200,000	17,701,013	2,498,987
将来計画事業積立資産	26,100,000	26,078,229	21,771
国際事業積立資産	1,358,526	1,757,999	-399,473
ライトメタル部会積立資産	1,143,822	1,143,535	287
50周年優秀講演賞積立資産	1,462,699	1,541,076	-78,377
基盤強化積立資産	0	9,001,134	-9,001,134
特定資産合計	50,265,047	57,222,986	-6,957,939
(3) その他固定資産			
敷金	2,599,200	2,599,200	0
その他固定資産合計	2,599,200	2,599,200	0
固定資産合計	57,252,247	64,210,186	-6,957,939
資産合計	87,851,868	111,620,771	-23,768,903
II 負債の部			
1. 流動負債			
前受会費	26,126,000	26,530,880	-404,880
前受金	7,775,440	8,294,400	-518,960
仮受金	634,182	2,192,255	-1,558,073
未払金	4,409,047	3,076,583	1,332,464
預り金	1,529,360	1,479,703	49,657
ARS 国際交流資金	1,000,081	0	1,000,081
流動負債合計	41,474,110	41,573,821	-99,711
2. 固定負債			
退職給与引当金	25,638,900	23,944,710	1,694,190
固定負債合計	25,638,900	23,944,710	1,694,190
負債合計	67,113,010	65,518,531	1,594,479
III 正味財産の部			
1. 指定正味財産			
指定正味財産合計	0	0	0
2. 一般正味財産	20,738,858	46,102,240	-25,363,382
正味財産合計	20,738,858	46,102,240	-25,363,382
負債及び正味財産合計	87,851,868	111,620,771	-23,768,903

5. 財産目録

平成 23 年 12 月 31 日現在

(単位：円)

科 目	金 額	
I 資産の部		
1. 流動資産		
現金預金	28,205,027	
現金手許有高	497,697	
当座預金	288,132	
三菱東京 UFJ 銀行室町支店	288,132	
普通預金	19,075,986	
三菱東京 UFJ 銀行室町支店	10,659,792	
三菱東京 UFJ 神田駅前支店	1,199,336	
みずほ銀行神田駅前支店	2,043	
三井住友銀行神田駅前支店	2,425,136	
北洋銀行（北海道支部）	217,545	
秋田銀行（東北支部）	655,034	
三井住友銀行（中部支部）	1,123,168	
三菱東京 UFJ 銀行（関西支部）	1,401,064	
福岡銀行（九州支部）	341,580	
みずほ銀行（エレクトロニクス部会）	51,207	
みずほ銀行（ARS 部会）	1,000,081	
郵便貯金	960	
通常貯金	960	
振替貯金	8,342,252	
東京貯金事務センター	6,962,825	
ARS 部会	1,379,427	
未収金	221,500	
仮払金	1,420,030	
前払金	753,064	
流動資産 合計		30,599,621
2. 固定資産		
(1) 基本財産		
基本財産引当預金		
三菱東京 UFJ 銀行・定期預金	4,388,000	
基本財産 合計	4,388,000	
(2) 特定資産		
退職給与引当資産	20,200,000	
ゆうちょ銀行・定額預金	10,000,000	
三菱東京 UFJ 銀行・定期預金	10,200,000	
将来計画事業積立資産	26,100,000	
三菱東京 UFJ 銀行・定期預金	26,100,000	
国際事業積立資産	1,358,526	
三菱東京 UFJ 銀行・定期預金	1,358,526	
ライトメタル部会積立資産	1,143,822	
三菱東京 UFJ 銀行・普通預金	1,143,822	

科 目	金 額	
50周年優秀講演賞積立資産	1,462,699	
三菱東京UFJ銀行・普通預金	1,462,699	
特定資産 合計	50,265,047	
(3) その他固定資産		
敷金	2,599,200	
その他固定資産 合計	2,599,200	
固定資産 合計		57,252,247
資産合計		87,851,868
II 負債の部		
1. 流動負債		
前受会費	26,126,000	
団体正会員会費	15,551,000	
個人正会員会費	10,323,000	
学生会員会費	252,000	
前受金	7,775,440	
仮受金	634,182	
未払金	4,409,047	
預り金	1,529,360	
源泉所得税	172,662	
住民税	160,300	
社会保険料	1,093,950	
雇用保険料	53,454	
謝金・源泉税	39,170	
その他	9,824	
ARS 部会国際交流資金	1,000,081	
流動負債 合計	41,474,110	41,474,110
2. 固定負債		
退職給与引当金		
固定負債 合計	25,638,900	25,638,900
負債合計		67,113,010
正味財産		20,738,858

6. 財務諸表に対する注記

1 重要な会計処理方針

(1) 退職給与引当金の計上基準

期末日現在の協会都合による要支給額を計上している。

(2) 消費税等の会計処理

消費税等の会計処理は、税込方式によっている。

2 基本財産及び特定資産の増減額及びその残額

基本財産及び特定資産の増減額は及びその残高は次のとおりである。

(単位：円)

科 目	前期末残高	当期増加額	当期末減少額	当期末残高
基本財産	4,388,000	0	0	4,388,000
小 計	4,388,000	0	0	4,388,000
特定資産				
退職給与引当資産	17,701,013	2,498,987	0	20,200,000
将来計画事業積立資産	26,078,229	21,771	0	26,100,000
国際事業積立資産	1,757,999	0	399,473	1,358,526
ライトメタル部会積立資産	1,143,535	287	0	1,143,822
50周年優秀講演賞積立資産	1,541,076	0	78,377	1,462,699
基盤強化積立資産	9,001,134	0	9,001,134	0
小 計	57,222,986	2,521,045	9,478,984	50,265,047
合 計	61,610,986	2,521,045	9,478,984	54,653,047

3 基本財産及び特定資産の財源等の内訳

基本財産及び特定資産の財源等の内訳は、次のとおりである。

(単位：円)

科 目	当期末残高	(うち指定正味財産 からの充当額)	(うち一般正味財産 からの充当額)	(うち負債に 対応する額)
基本財産	4,388,000		4,388,000	
小 計	4,388,000		4,388,000	
特定資産				
退職給与引当資産	20,200,000			20,200,000
将来計画事業積立資産	26,100,000		12,100,000	14,000,000
国際事業積立資産	1,358,526		1,358,526	
ライトメタル部会積立資産	1,143,822		1,143,822	
50周年優秀講演賞積立資産	1,462,699		1,462,699	
小 計	50,265,047		16,065,047	34,200,000
合 計	54,653,047	0	20,453,047	34,200,000

独立監査人の監査報告書

一般社団法人表面技術協会
会 長 高 橋 英 明 殿

作成日平成 24 年 1 月 31 日
吉川公認会計士事務所
公認会計士 吉 川 清 司
電 話 03-5850-2520



私は、一般社団法人表面技術協会の平成 23 年 1 月 4 日から平成 23 年 12 月 31 日までの平成 23 年事業年度の財務諸表、すなわち、貸借対照表、正味財産増減計算書及び財産目録並びに収支計算書（以下「財務諸表等」という。）について監査を行った。

この財務諸表等の作成責任は理事者にあり、私の責任は独立の立場から財務諸表等に対する意見を表明することにある。

私は、我が国において一般に公正妥当と認められる監査の基準に準拠して監査を行った。監査の基準は、私に財務諸表等に重要な虚偽の表示がないかどうかの合理的な保証を得ることを求めている。監査は、試査を基礎として行われ、理事者が採用した会計方針及びその適用方法並びに理事者によって行われた見積もりの評価も含め全体としての財務諸表等の表示を検討することを含んでいる。私は、監査の結果として意見表明のための合理的な基礎を得たと判断している。

私は、財務諸表は、我が国において一般に公正妥当と認められる公益法人会計の基準に準拠して、一般社団法人表面技術協会の平成 23 年事業年度末現在の財政状態並びに同事業年度の正味財産増減の状況をすべての重要な点において適正に表示しているものと認める。


又、収支計算書は、「公益法人会計における内部管理事項について」（平成 17 年 3 月 23 日公益法人等の指導監督等に関する関係省庁連絡会議幹事会申合せ）に従って一般社団法人表面技術協会の平成 23 年事業年度の収支の状況をすべての重要な点において適正に表示しているものと認める。


一般社団法人表面技術協会と私との間には、公認会計士法の規定により記載すべき利害関係はない。

以 上


平成24年2月2日

以上のとおり報告いたします。

会計担当理事 坂本 亨 弘 

会計担当理事 川 口 純 

本会計報告書を監査したところ適法かつ正確であることを認めます。

監 事 望 見 多 一 

監 事 谷 崎 清 治 